


# PASCUA JUVENIL 2019

DIÓCESIS DE GIRARDOTA

Mi Familia y Yo Serviremos al Señor



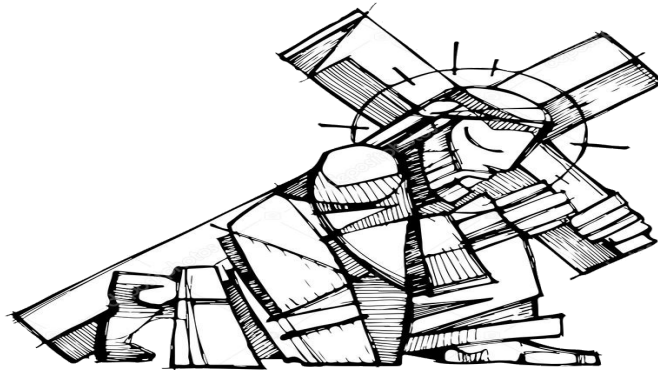
Pastoral Juvenil  
Diócesis de Girardota  
Pa'lante con Cristo

En estos tiempos litúrgicos, en los que la Palabra del Señor nos llama a la conversión del corazón, donde el púrpura de los elementos del Altar nos significan la preparación y la espera, tenemos la oportunidad de hacer un pare en nuestra historia personal de salvación con el propósito de renunciar al pecado, a fortalecer el temor de Dios y ejercitar nuestras prácticas cristianas como la lectura de la palabra y la oración, toda vez que el **Señor nos mira con misericordia**, nos espera libre de rencor y lleno de su amor para el encuentro con sus hijos.

El hecho de que Dios nos mire con misericordia no puede ser tomado como un regalo sin motivo, sino como un acto de misericordia que nos compromete a los cristianos a retribuir a Dios con nuestro testimonio. Esperamos que este material sea de ayuda para que los jóvenes tengan un encuentro fraterno con ésta hermosa mirada de Dios.

Equipo base de la pastoral juvenil.

# LUNES SANTO



**Tema: Cuántas y cuáles cruces cargamos.**

**Objetivo: Reconocer las situaciones que me pesan en el caminar de mi vida.**

**Saludo inicial**

**Dinámica: Alfarería de Dios.**

Se inicia haciendo una ronda para cantar la siguiente canción:

"todos quieren entrar

Bajar como un vaso viejo y quebrarse

Y subir como un vaso nuevo"

Este canto está acompañado de un baile, cuando decimos y baja... nos agachamos y movemos las manos hacia el suelo; cuando dice subir... se hace un salto abriendo las manos hacia arriba.

Luego de tenerla aprendida se cambia el "todos" por el nombre de la persona, así hasta que todos se presenten.

<https://www.youtube.com/watch?v=QZfs8sxILOA>

**Texto bíblico: Lc 22,39-46**

Jesús salió de la ciudad y, como de costumbre, se dirigió al monte de los Olivos, y sus discípulos lo siguieron. Cuando llegaron al lugar, les dijo: «Oren para que no caigan en tentación». Entonces se separó de ellos a una buena distancia, se arrodilló y empezó a orar: «Padre, si quieres, no me hagas beber este trago amargo; pero no se cumpla mi voluntad, sino la tuya». Entonces se le apareció un ángel del cielo para fortalecerlo. Pero, como estaba angustiado, se puso a orar con más fervor, y su sudor era como gotas de sangre que caían a tierra.

Cuando terminó de orar y volvió a los discípulos, los encontró dormidos, agotados por la tristeza. « ¿Por qué están durmiendo? —les exhortó- Levántense y oren para que no caigan en tentación».

**Palabra del Señor. Gloria a ti señor Jesús.**

**Desarrollo del tema:**

En este primer día veremos que estamos llevando cruces en el camino de la vida, las cuales durante el tiempo de cuaresma procuramos ir llevando de una mejor manera; unos a través del ayuno, la oración, por medio de penitencias, entre otros.

Muchas veces esas cruces provienen de nuestro núcleo familiar; sea por un padre, una madre, un primo, etc. Ahora bien, ¿consideramos sólo familia a nuestros consaguíneos? Actualmente entre los jóvenes e incluso adultos se presenta lo que es llamado como "tribu urbana". Esta tribu urbana es la conformación de un círculo de amigos que actúan en calidad de familia; pregúntate a ti mismo si perteneces a este nuevo círculo de familia, si la respuesta es sí, tendrás en cuenta que como en una familia biológica o de sangre se pueden llegar a presentar problemas o discusiones, que de alguna u otra forma se pueden convertir también en cruces para nuestras vidas.

A lo anterior se le puede añadir un tercer tipo de familia, la parroquial, esa que por un día a la semana visitamos y alimentamos de manera espiritual. Recordemos que nosotros hacemos parte de una Iglesia, en la cual estamos todos unidos formando un solo cuerpo y viviendo experiencias que pueden ser enriquecedoras y otras no tanto; tal vez hemos tenido discusiones, rencores, pequeños resentimientos que van generando daño y pueden llevar a la desintegración de esos grupos/familias. Por eso, este día, queremos que cada uno en su interior reconozca que hay una cruz existente, ya que el primer paso para solucionar un problema es reconocerlo para luego buscar una alternativa para solucionarlo o sobrellevarlo.

### **Actividad 1:**

Se le repartirá a cada uno una hoja de papel; seguido de esto, los participantes deberán escuchar y mirar atentamente al director de la actividad, el director contará la siguiente historia:

Una vez un alpinista se encontraba frente a su reto más grande, escalar el monte más alto del mundo, él estaba bastante emocionado dado que si lo lograba este sería su mayor triunfo. Dado el riesgo que este implicaba decidió visitar a su familia, todo marchaba muy bien, hasta que llegó un miembro de la familia no muy querido por él; desde ese instante todo para él se volvió en amargura hasta el punto de discutir con su familia; llegó el momento de marcharse y lo hizo sin hacer las paces con ellos.

Cuando el alpinista comienza a escalar, vienen muchos recuerdos a su cabeza de aquel día de la discusión, esto por un momento lo distrae y resbala cayendo al vacío; mientras caía pensaba: "no puedo creer que tal vez este sea el último día de mi vida y no pueda volver a ver a mi familia para decirles que los amo y que me perdonen por mi arrogancia".

A medida que se cuenta esta historia, con la hoja se van haciendo ciertos dobleces, a continuación se explican, teniendo la hoja en sentido vertical:

**Primer doblez:** se junta el lado superior con el lado derecho de la hoja, se realiza en esta parte de la historia: ... escalar el monte más alto del mundo, él estaba bastante emocionado...

**Segundo doblez:** en el anterior doblez nos quedó una especie de triángulo, vamos a juntar la punta superior con el extremo superior del lado contrario. este doblez se realiza cuando se dice ...Dado el riesgo que este implicaba decidió visitar a su familia...

**Tercer doblez:** se dobla por la mitad de manera vertical por el lado donde se ven los dobleces, seguido de esto se doblará cada cara de manera que quede como alas, el resultado final será un avión. este doblez se realiza cuando la

historia diga: ...esto por un momento lo distrae y resbala cayendo a un vacío, mientras caía pensaba: "no puedo creer que el tal vez este sea el último día de mi vida y no pude volver a ver a mi familia para decirles que los amo y que me perdonen por mi arrogancia".

al finalizar este tercer dobléz, se debe acompañar de un movimiento que indique que el avión se va a chocar.

Finalizada esta parte vamos hacer la pregunta general de cual creen que se será el final, los participantes darán su respuesta, seguido de esto el dirigente dirá que cada uno de nosotros es el que le dará final a la historia, ya que cada uno

cada uno de nosotros es el protagonista de la historia y nosotros somos los únicos que podemos darle el final adecuado. **En esta parte se hará el dobléz**

**final** que, más que dobléz, es un corte, el cual nos muestra en cómo ese pequeño problema se convierte en algo que nos puede pesar, pero que quien murió allí es también el único que nos puede salvar.

**Cuarto dobléz:** se volverá al dobléz número tres, la diferencia es que en este se habrá formado una línea debido a las alas, por esta línea, siendo muy cuidadosos se irá rompiendo el papel (**si se desea, lo pueden hacer con tijeras**), luego se desdobra el papel, debe quedar en forma de cruz.

Al finalizar la cruz, se les pedirá a los chicos que marquen su cruz y se organicen por parejas, con cualquier persona de la sala y van a intercambiar sus cruces. Esta pareja permanece unida por el resto de las actividades.

<https://www.youtube.com/watch?v=PinH8wi5RHE>

**Actividad 2:**

Se buscará previamente un espacio lo suficientemente grande para que los jóvenes puedan desplazarse, este espacio se encontrará dispuesto a la contemplación, se hace un momento de oración colectiva ante las imágenes de un Cristo crucificado pidiendo iluminación para reconocer cada una de las cruces en nuestra vida.

El espacio será dividido en 3 "territorios"; familia de sangre, familia de amigos y familia comunitaria(iglesia), los cuales serán ambientados según la creatividad del dinamizador, y los materiales que tenga a su alcance. Estos territorios, estarán a su vez divididos en 4, como una especie de sub-base, las cuales serán traición, decisiones, individualismo y apariencias, es decir habrán 3 bases de traición, tres de decisiones... y así sucesivamente, la diferencia es que cada una tendrá un enfoque diferente, el cual corresponde al territorio.

Esta actividad implica hablar y ser escuchados, los participantes le relatarán a su compañero y este a su vez irá escribiendo en la cruz aquello que en su vida han vivido dentro de los distintos territorios (para esto se pide el intercambio de cruces), con relación a las subbases (**enfocar cada sub-base en el tipo de familia**). A continuación se mostrarán las sub-bases con algunas preguntas y/o reflexiones para los tres territorios:

- **Traición:** ¿En qué momento se han sentido traicionados, o han sido con otros miembros de su familia como lo fue judas con Jesús? ¿en qué momento han preferido en dinero, las joyas u otras cosas materiales antes que el amor, el cariño? ¿nos hemos sentido usados por quienes llamamos amigos? ¿creemos que ellos hablan a nuestras espaldas? ¿me siento excluido de mi parroquia?



lucas 22, 47-48, pueden usar este texto como referencia.

Nota: Oración por aquellos que nos han traicionado.

- **Decisiones...** ¿Cuántas veces nos hemos visto en encrucijadas al momento de elegir? ¿Cuáles han sido las consecuencias de nuestras decisiones, cuando enfrentamos un laberinto de problemas? ¿quienes han influido en esas decisiones? ¿han sido buenas las decisiones y caminos por los que nos invitan a recorrer? muchas veces creemos que ese amigo, familiar o hermano en la fe solo quiere amargarnos la vida e ignoramos los consejos que ellos nos quieren dar y tal vez en algún momento nos arrepentimos de no haber escuchado antes

**lucas 22, 39-44, pueden usar este texto como referencia.**

Nota: Oramos a Dios pidiendo que nos brinde la ayuda del Espíritu Santo para tomar las decisiones correctas.

- **Individualismo:** cuantas veces nos hemos centrado en nosotros mismos y olvidamos recordar a las personas reales de nuestras vidas, aquellas que han sido incondicionales y nos apoyan en cualquier momento pero que les pagamos con lo peor y no consideramos que cada uno de ellos también siente dolor por la cruz que carga. ¿cuántas veces pensamos o analizamos las actitudes de los demás y solo lanzamos juicios? ¿hemos pensado que solo importamos nosotros, si es así, que razones tenemos para pensar eso? o pasa al revés, que sentimos que los demás solo se preocupan por sí mismo olvidándose del otro ¿pasa esto dentro de tu grupo familiar, social o parroquial?

lucas 22, 24-27, pueden usar este texto como referencia.

Nota: orar por nosotros mismos y aquellos que se olvidan de los otros.

- **Apariencias...** ¿Cuántas veces nos hemos burlado de aquellos que ayudan a los demás? ¿Cuántas veces hemos huido de aquel que nos necesita? ¿Cuántas veces hemos fragmentado una amistad por solo guardar apariencias? tenemos diversas actitudes frente a todo tipo de situaciones, pero ¿verdaderamente estoy dejando que sea mi yo interior?

lucas 22, 54-62, pueden usar este texto como referencia.

Nota: orar para que podamos expresar nuestro yo.

Después del recorrido y haber analizado las diferentes situaciones en las que se cargan cruces por medio de distintas actitudes y formas de ser, se invita a los participantes a expresar lo que sienten y como reconocimiento al Señor por brindarnos una salida dar un abrazo al compañero que lo acompañó durante el viacrucis personal.

#### **Materiales:**

- Biblia
- Hojas de block
- Lapiceros (uno por pareja)
- Tijeras (opcional)

**Nota:** Recordar preparar con tiempo los espacios

# MARTES SANTO



**Tema:** Cómo morimos en la cruz.

**Objetivo:** Reflexionar con los jóvenes el sentido de la muerte.

**Saludo inicial**

**Dinámica:** "El espejo"

<https://www.youtube.com/watch?v=il3dbGtwErU>

Uno detrás de otro los participantes se irán ubicando sin ver el rostro del otro, el que quede de ultimas tendrá la responsabilidad de enviar un mensaje haciendo uso de su cuerpo, pero con la condición de no mencionar palabra alguna a la persona que tenga frente a modo de espejo, y así se sigue la secuencia hasta llegar al primero que tendrá que reproducir lo que entendió. (Es una especie de teléfono roto, pero con el cuerpo)

<https://www.youtube.com/watch?v=bA9-0AhzaY8>

Sentados uno detrás de otro, en dos o tres grupos de mínimo 3 personas; se muestra una hoja con un dibujo a la última persona de la fila, y esa persona deberá transmitir ese dibujo a su equipo, pero sin mostrarlo y sin hablar. Lo hará dibujando con su dedo en la espalda del compañero que tiene al frente, y así todos lo realizarán hasta que el primero de la fila lo dibuje en papel. Y luego, ¡a comparar!

**Nota:** Se presentan estas dos dinámicas, pero es decisión del líder cual realizar.

### **Texto bíblico Juan 19, 1-30**

Así que, entonces tomó Pilato a Jesús, y le azotó. Y los soldados entretejieron una corona de espinas, y la pusieron sobre su cabeza, y le vistieron con un manto de púrpura; y le decían: ¡Salve, ¡Rey de los judíos! y le daban de bofetadas. Entonces Pilato salió otra vez, y les dijo: Mirad, os lo traigo fuera, para que entendáis que ningún delito hallo en él. Y salió Jesús, llevando la corona de espinas y el manto de púrpura. Y Pilato les dijo: ¡He aquí el hombre! Cuando le vieron los principales sacerdotes y los alguaciles, dieron voces, diciendo: ¡Crucifícale! ¡Crucifícale! Pilato les dijo: Tomadle vosotros, y crucificadle; porque yo no hallo delito en él. Los judíos le respondieron: Nosotros tenemos una ley, y según nuestra ley debe morir, porque se hizo a sí mismo Hijo de Dios. Cuando Pilato oyó decir esto, tuvo más miedo. Entró otra vez en el pretorio, y dijo a Jesús: ¿De dónde eres tú? Mas Jesús no le dio respuesta. Entonces le dijo Pilato: ¿A mí no me hablas? ¿No sabes que tengo autoridad para crucificarte, y que tengo autoridad para soltarte? Respondió Jesús: Ninguna autoridad tendrías contra mí, si no te fuese dada de arriba; por tanto, el que a ti me ha entregado, mayor pecado tiene. Desde entonces procuraba Pilato soltarle; pero los judíos daban voces, diciendo: Si a éste sueltas, no eres amigo de César; todo el que se

hace rey, a César se opone. Entonces Pilato, oyendo esto, llevó fuera a Jesús, y se sentó en el tribunal en el lugar llamado el Enlosado, y en hebreo Gabata.

Era la preparación de la pascua, y como la hora sexta. Entonces dijo a los judíos: ¡He aquí vuestro Rey!

Pero ellos gritaron: ¡Fuera, fuera, icrucifícale! Pilato les dijo: ¿A vuestro Rey he de crucificar? Respondieron los principales sacerdotes: No tenemos más rey que César.

Así que entonces lo entregó a ellos para que fuese crucificado. Tomaron, pues, a Jesús, y le llevaron.

Y él, cargando su cruz, salió al lugar llamado de la Calavera, y en hebreo, Gólgota; y allí le crucificaron, y con él a otros dos, uno a cada lado, y Jesús en medio. Escribió también Pilato un título, que puso sobre la cruz, el cual decía: JESÚS NAZARENO, REY DE LOS JUDÍOS. Y muchos de los judíos leyeron este título; porque el lugar donde Jesús fue crucificado estaba cerca de la ciudad, y el título estaba escrito en hebreo, en griego y en latín. Dijeron a Pilato los principales sacerdotes de los judíos: No escribas: Rey de los judíos; sino, que él dijo: Soy Rey de los judíos. Respondió Pilato: Lo que he escrito, he escrito. Cuando los soldados hubieron crucificado a Jesús, tomaron sus vestidos, e hicieron cuatro partes, una para cada soldado. Tomaron también su túnica, la cual era sin costura, de un solo tejido de arriba abajo. Entonces dijeron entre sí: No la partamos, sino echemos suertes sobre ella, a ver de quién será. Esto fue para que se cumpliese la Escritura, que dice:

"Repartieron entre sí mis vestidos y sobre mi ropa echaron suertes."

Y así lo hicieron los soldados. Estaban junto a la cruz de Jesús su madre, y la hermana de su madre, María mujer de Cleofás, y María Magdalena. Cuando vio Jesús a su madre, y al discípulo a quien él amaba, que estaba presente, dijo a su madre: Mujer, he ahí tu hijo. Después dijo al discípulo: He ahí tu madre. Y desde aquella hora el discípulo la recibió en su casa. Después de esto, sabiendo Jesús que ya todo estaba consumado, dijo, para que la Escritura se cumpliera: Tengo sed. Y estaba allí una vasija llena de vinagre; entonces ellos empaparon en vinagre una esponja, y poniéndola en un hisopo, se la acercaron a la boca. Cuando Jesús hubo tomado el vinagre, dijo: Consumado es. Y habiendo inclinado la cabeza, entregó el espíritu.

**Palabra del Señor. Gloria a ti señor Jesús.**

#### **Desarrollo del tema:**

*Ser cristiano es seguir a Cristo. Y cuando buscamos seguirlo implica esmerarnos en ser como Él, de parecernos a Él, de actuar, pensar y vivir como Él. Jesús nos dice: "El que quiera seguirme, que tome su cruz de cada día y me siga".*

El día de ayer se realizaba nuestro viacrucis; una interiorización de aquello que padecemos y nos hace sufrir día a día, que no nos permite encontrar la felicidad anhelada, esa que perdemos por seguir idolatrías y ejemplos erróneos de actitudes; (cómo se veían en las dinámicas iniciales) y que solo podemos alcanzar si nos damos cuenta que tener a Cristo como nuestro todo es suficiente; ya que él nos da libertad, no nos obliga, y nos enseña con cada uno de sus actos que su camino es el amor.

Los jóvenes encontrarán en el suelo un cuadro con una imagen de alguien con un arma, y una imagen oculta de Cristo sufriendo (que esté por debajo del hombre con el arma, que no sea visible a los participantes) y se invita a lo siguiente:

- Imaginar al hombre allí expuesto como aquellos miedos que los embarga, como aquellos sentimientos de inferioridad que los domina, como alguien que los ha lastimado de alguna u otra forma; como si ese hombre fuera el causante de atentar contra su familia, sus amigos o contra alguien muy importante para usted y acaba con la vida de ellos o los lástima muy fuertemente...
- ¿Qué sentimientos tendría usted hacia esa persona?
- Si tuviera la oportunidad de vengarse...¿Como lo haría?

Luego de esto se invitaría a los jóvenes participantes a que cojan un chuzo, un tenedor, un punzón (Material facilitado por el animador) y hagan lo que deseen con la imagen, se incitará a que se desahoguen con ella; muchos decidirán apuñalarla, golpearla o algo así por el estilo.

Luego de esto pedirles que se alejen y lentamente levantar la parte de encima de la imagen, y dejarlos que observen debajo al Cristo sufriendo que se encontraba oculto, hacerles ver a los jóvenes que Cristo se encuentra así por todos los golpes y daños recibidos, pero no se deja vencer ya que **el busca salvar a todos aquellos que caen en pecado.**

La muerte no tiene la última palabra, usualmente se deja vencer el que padece por ella porque no encuentra salida a los problemas y dificultades que enfrenta a diario. Se usan máscaras para ocultar lo que se siente sin darse cuenta que la

salida está en la misericordia de Dios y en todo ese amor que está dispuesto a darnos.

### **Actividad de reflexión personal:**

Los jóvenes encontrarán en un lugar apartado y oscuro en el que se encontrarán previamente las cruces marcadas que dejaron en la actividad del día anterior.

A este lugar se les dará paso uno a uno y una persona que esté dentro de este lugar le indicará que busquen su cruz, lo invita a que en un momento de silencio e intimidad lea lo que ha dejado en su cruz y muera a ello, que renuncie a lo que ha dejado en la cruz, que se tome su momento en darle muerte a todo eso que arrastra consigo, y seguidamente la persona que le indicó esto sale y deja a la persona en su intimidad en medio de ese lugar oscuro. Se repite con cada una de las personas asistentes.

### **Oración:**

Dios de amor, tu que no te cansas de brindar perdón, abrigo y llamarnos a vivir en santidad, permítenos ser tocados por la fuerza de tu espíritu para que podamos detectar tu voluntad, para poder hallar nuestra debilidad, perdonar y ser libres de todas estas ataduras que nos agobian día a día. Déjanos ser testigos de tu gran misericordia y amor infinito para que consigamos la fuerza para liberarnos de la muerte y poder resucitar en ti señor. **Amen.**

**NOTA: PEDIR QUE LLEVEN UN DULCE O PARVA PARA EL SIGUIENTE DÍA.**

### **Materiales**



- Hojas de block
- Lapiceros o marcadores
- Biblia
- Cuadro en una base de icopor con una imagen de un cristo dolorido y sobre esa imagen otra desprendible de alguien con un arma.
- Chuzos de palo, tenedores o punzones
- Cruces de la actividad anterior.

# MJÉRCOLES SANTO



**Tema:** En cristo resucito a una nueva familia.

**Objetivo:** Reconocer la necesidad Dios en nuestra familia.

### **Dinámica inicial, el dragón de 5 cabezas.**

Formar grupos de máximo 5 personas, cada persona será una cabeza del dragón, pero la particularidad de esta será que cada cabeza solo puede decir 1 palabra. Dependiendo del número de grupos, se escogen algunas personas que queden individual, estas personas serán las encargadas de hacer unas preguntas al dragón de 5 cabezas. Las preguntas son:

¿Cómo te llamas?

¿Cómo te sientes hoy?

¿Te sientes feliz?

¿Cómo viviste la cuaresma?

¿Estás preparado para la pascua?

Si alguna cabeza del dragón dice más de una palabra, deberán volver a comenzar con la pregunta en la que se equivocaron.

<https://www.youtube.com/watch?v=dg96cl7stlk&t=208s>

### **Texto bíblico:**

#### **Mateo 28, 1-6**

*"Después del sábado, al amanecer del primer día de la semana, María Magdalena y la otra María fueron a ver el sepulcro.*

*Sucedió que hubo un terremoto violento, porque un ángel del Señor bajó del cielo y, acercándose al sepulcro, quitó la piedra y se sentó sobre ella. Su aspecto era*

*como el de un relámpago, y su ropa era blanca como la nieve. Los guardias tuvieron tanto miedo de él que se pusieron a temblar y quedaron como muertos.*

*El ángel dijo a las mujeres:*

*—No tengan miedo; sé que ustedes buscan a Jesús, el que fue crucificado. No está aquí, pues ha resucitado, tal como dijo. Vengan a ver el lugar donde lo pusieron.”*

**Palabra del señor. Gloria a ti señor Jesús.**

Nos encontramos celebrando este último día, en el cual celebraremos la resurrección de nuestro Señor Jesucristo dentro de nuestras vidas familiares; así como hemos tenido problemas y nos hemos visto en una situación de la cual creemos no podremos salir, Dios nos levantará y nos dará la fortaleza necesaria para salir de estos problemas que nos pueden estar agobiando, de esta manera comenzar una vida nueva de su mano.

**Desarrollo del tema:**

Los días anteriores vimos nuestras cruces en la familia y que hacemos para llevar esa cruz, respectivamente. En este día trataremos de focalizarnos en cómo de la mano de Dios podemos continuar llevando este camino. Para esto realizaremos las siguientes actividades.

**Actividad 1: cómo reaccionaría si yo fuera...**

Esta actividad está basada del siguiente pasaje bíblico (Lucas 18, 35-43):

*“En aquel tiempo, cuando se acercaba Jesús a Jericó, había un ciego sentado al borde del camino, pidiendo limosna. Al oír que pasaba gente,*

***preguntaba qué era aquello; y le explicaron: "Pasa Jesús Nazareno."  
Entonces gritó: "¡Jesús, hijo de David, ten compasión de mí!" Los que iban  
delante le regañaban para que se callara, pero él gritaba más fuerte: "¡Hijo  
de David, ten compasión de mí!" Jesús se paró y mandó que se lo trajeran.  
Cuando estuvo cerca, le preguntó: "¿Qué quieres que haga por ti?" Él dijo:  
"Señor, que vea otra vez." Jesús le contestó: "Recobrarás la vista, tu fe te  
ha curado." En seguida recobró la vista y siguió glorificando a Dios. Y todo  
el pueblo, al ver esto, alababa a Dios"***

**Palabra del Señor. Gloria a ti señor Jesús.**

La actividad se desarrolla de dos maneras, a continuación se expondrán, cada líder escogerá la que más le parezca adecuada:

- 1) Se dará a cada persona un papel de discípulo, fariseo, ciego o persona que no ha sido curada. Se crearán entonces 4 grupos, uno donde están todos los fariseos, otro todos los discípulos, otro de los ciegos y finalmente uno de los que no han sido curados. En estos grupos deberán discutir como hubieran reaccionado si ellos tuvieran este rol que les tocó y dramatizar antes sus compañeros.
- 2) Se dividirán en grupos de 4, en este pequeño grupo cada uno tendrá un papel (fariseo, discípulo, ciego y persona que no ha sido curada), este grupo deberá dramatizar lo contado en el pasaje bíblico, pero con la reacción que ellos hubieran tenido.

Con esta actividad se pretende dar a conocer lo importante que es entender al otro, el cómo reaccionaría si yo fuera... Entender su comportamiento y su historia. Muchas veces juzgamos a las personas por una primera impresión pero no nos detenemos a ver qué está pasando en su corazón ¿Qué tanto conoces a las personas con las que vives? ¿Te has detenido a pensar por qué mis padres, amigos y/o hermanos en la fe actúan de ese modo? ¿Cuál es la historia que los acompaña? La comunicación es parte importante para llegar a este cometido, el de poder entender al otro, saquemos un tiempo también para nuestra familia.

<https://www.youtube.com/watch?v=fyeSesAf8b4> a partir del minuto 3:43.

### **Actividad 2: nuestro propio sermón.**

Se dividirá el grupo en 3 pequeños grupos, a cada uno de estos se les entregará un papel con uno de los siguientes versículos:

- **2 corintios 9, 7:** Cada uno debe dar según lo que haya decidido en su corazón, no de mala gana ni por obligación, porque Dios ama al que da con alegría.
- **Filipenses 4, 12-13** Sé lo que es vivir en la pobreza, y lo que es vivir en la abundancia. He aprendido a vivir en todas y cada una de las circunstancias, tanto a quedar saciado como a pasar hambre, a tener de sobra como a sufrir escasez. Todo lo puedo en Cristo que me fortalece.
- **Tesalonicenses 5, 16-18:** estén siempre alegres, oren sin cesar, den gracias a dios en toda situación, porque esta es su voluntad para ustedes en cristo Jesús.

Seguido de esto cada grupo se reunirá a pensar qué significado tiene este versículo para mi vida y compartirlo con sus compañeros.

En cada versículo está resaltada una palabra, deberán definirla según sus experiencias y lo que quiere decir este pasaje bíblico. Cuando todos los equipos hayan terminado compartirán el significado de su palabra correspondiente y entre todos generar con estas palabras su propio versículo o frase y hacer un cartel con dicha frase, TODOS deberán participar de la realización de dicho cartel, puede ser dejando su mano pintada en cartel, incluyendo un mini mensaje, en decoración o que cada uno escriba una letra de la frase; esto ya pertenece a la creatividad y orden del grupo.

Con esta actividad se quiere dar a conocer que de poco puede surgir mucho, de esas tres palabras que hemos tomado, hemos realizado una nueva frase, por eso de las cenizas que hayan en mi familia me levantaré como un ser nuevo.

<https://www.youtube.com/watch?v=fyeSesAf8b4>

### **Actividad 3: mis momentos felices.**

Se les pedirá a los participantes que realicen una ronda. A cada uno se le entregará un corazón de algún material donde se puedan clavar alfileres o con un marcador que dibujen un punto o la figura que ellos deseen de acuerdo a las instrucciones que dé dirigente. Cada alfiler o figura será dibujado por cada momento feliz vivido en su familia, ya sea la biológica, la familia de amigos o la familia parroquial.

**Esta actividad abrirá paso para la oración final.**

**Oración:**

Padre celestial, tú que eres grande e hiciste que tu hijo reviviera al tercer día, te entrego mi corazón lleno de remiendos y dolores, pero también alegrías, te lo entrego para que seas tu quien viva en él y me ayudes a reconocer en mis momentos de soledad y tristeza que hay cosas buenas que me ayudan a seguir adelante, no dejes que mi corazón se suma en tristeza, hazlo renacer de las cenizas en tu amor.

#### **Actividad 4:**

Se realizará un compartir de algún dulce o comida que se desee llevar.

#### **Reflexión:**

Hemos vivido en momentos anteriores como hemos llevado durante toda nuestra vida una cruz con nuestra familia, hemos reconocido esas cruces, hemos visto que hacemos para hacerlas más livianas y hemos entendido que a pesar de todo estas hacen parte de nuestra vida y que debemos morir en esas cruces para renacer. Este renacer lo hacemos de la mano de Cristo reconociendo que entre todo eso malo que hemos encontrado en nuestro camino por la vida hay cosas que tal vez hemos pasado desapercibidas, que son las que nos hacen felices, no nos aferremos a lo malo, soltemos lo malo, dejémoslo ir, dejémoslo morir en esa cruz, para que de esas cenizas, de esa sangre derramada y el dolor padecido renazca una nueva piel que viene cargada de buenos deseos, de bendiciones y de momentos más felices, veamos a través del camino la flor que comienza a germinar, reguemos esa planta día a día, cambiemos lo que nos hace mal, démosle un nuevo aire a nuestra vida; hagamos esa limpieza en nuestro corazón, saquemos lo malo y dejemos lo bueno, lo que nos hace felices, como hijos de dios estamos llamados a ser felices, porque él nos fortalece y nos regala su amor.


#### **Materiales:**



- Carteles o papelitos con el texto bíblico escrito.
- Biblia.
- Hojas de block o icopor en forma de corazón.
- Alfileres o marcadores.
- comida para compartir.



# FELICES PASCUAS EN EL SEÑOR



**Pastoral Juvenil**  
Diócesis de Girardota  
Pa'lante con Cristo